

Apresentação de Resultados

2T.2022



MENSAGEM DA ADMINISTRAÇÃO

Seja bem-vindo(a) aos resultados da Mister Car no ano de 2022.

É um grande prazer que divulgamos os resultados do 2º trimestre de 2022, um ano de expansão sustentável dos negócios e maior consolidação da nossa estratégia corporativa.

Temos um posicionamento comercial claro, com **foco no cliente** em **operações de médio e longo prazos (GTF)**, sendo contratos com rentabilidade, e que possuem maior previsibilidade e resiliência. Concluímos o ano de 2021 com números recordes, uma frota total de 1.060 veículos, receita líquida total de R\$ 18,3 milhões e margem Ebitda de 54,5%.

O segundo trimestre de 2022 encerrou com uma **frota total de 1.094 veículos** com um valor de mercado de R\$ 74,9 milhões, **receita líquida total de R\$ 4,8 milhões e margem Ebitda de 63,3%**, o que demonstra nossa tese em negócios com maior rentabilidade.

Quanto à gestão, continuamos com uma estrutura enxuta, processos bem desenhados, mantendo nosso DNA de inovação, e com um cuidado especial quanto à governança corporativa, reforçando a valorização dos clientes e colaboradores. **2022 será um grande ano, vamos juntos!**

Muito obrigado, forte abraço.

Rudi Marques - CEO

DESTAQUES DO 2T.2022

- A **Receita Líquida** com locação de veículos ficou em **R\$ 4,3 milhões (+30%** em relação ao 2T.2021).
- O **EBITDA** com locação de veículos foi de **R\$ 2,7 milhões (63,3%) (+74%** em relação ao 2T.2021).
- A receita com a venda de **Seminovos** foi de **R\$ 443 mil**, influenciado pela baixa disponibilidade de veículos novos para substituição nos clientes.
- A **produtividade** da frota ficou em **97,2%**;
- O **valor de mercado** da frota atingiu **R\$ 74,9 milhões (2,4x dívida líquida)**;
- O Pipeline Comercial conta com **negociações superiores a R\$ 15 milhões** para investimentos em veículos GTF, carros por assinatura e locação de motos;

GOVERNANÇA CORPORATIVA / ESG

A empresa possui práticas de governança corporativa em níveis avançados, mantendo o compromisso ambiental com aquisições de novos veículos híbridos e elétricos.

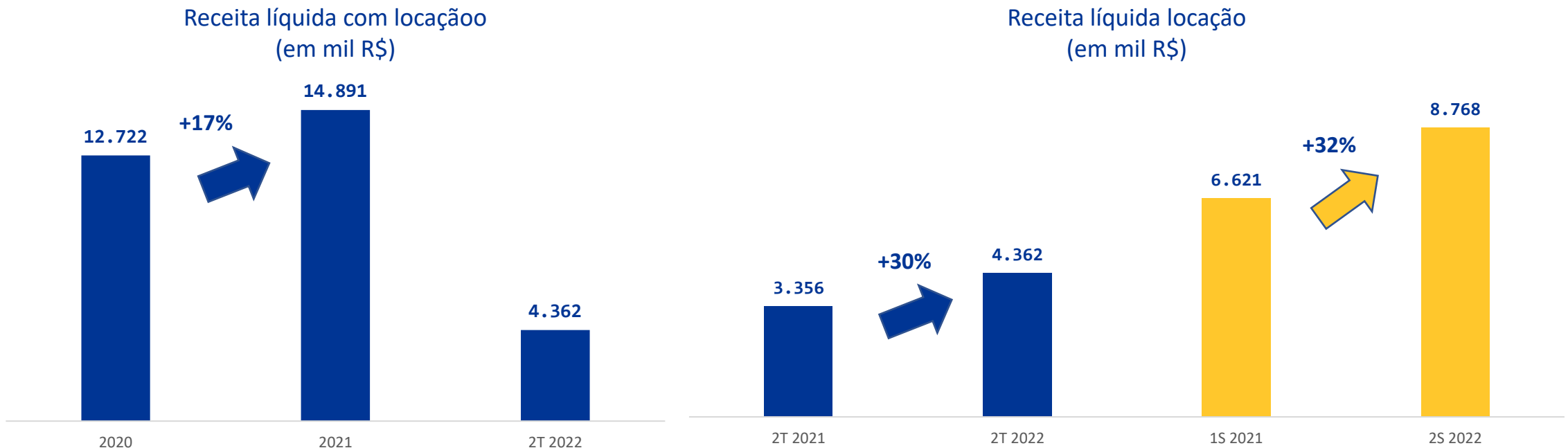
A contabilidade é realizada pela VERS, a principal empresa nacional deste setor, e tem seus balanços auditados pela BDO, Top 4 mundial. Tem como assessoria financeira e estratégica a GO2 CAPITAL, referência no segmento rental, e em sua gestão operacional, utiliza o sistema EURO-IT, o principal software ERP do setor.



RECEITA LÍQUIDA COM LOCAÇÃO

A empresa vem demonstrando crescimento sustentável de suas operações, tendo registrado 17% de aumento em 2021 em relação à 2020, e no 2T.2022 obteve novo crescimento, de 30% em relação ao 1T.2022, com receita líquida com locação de R\$ 4,3 milhões.

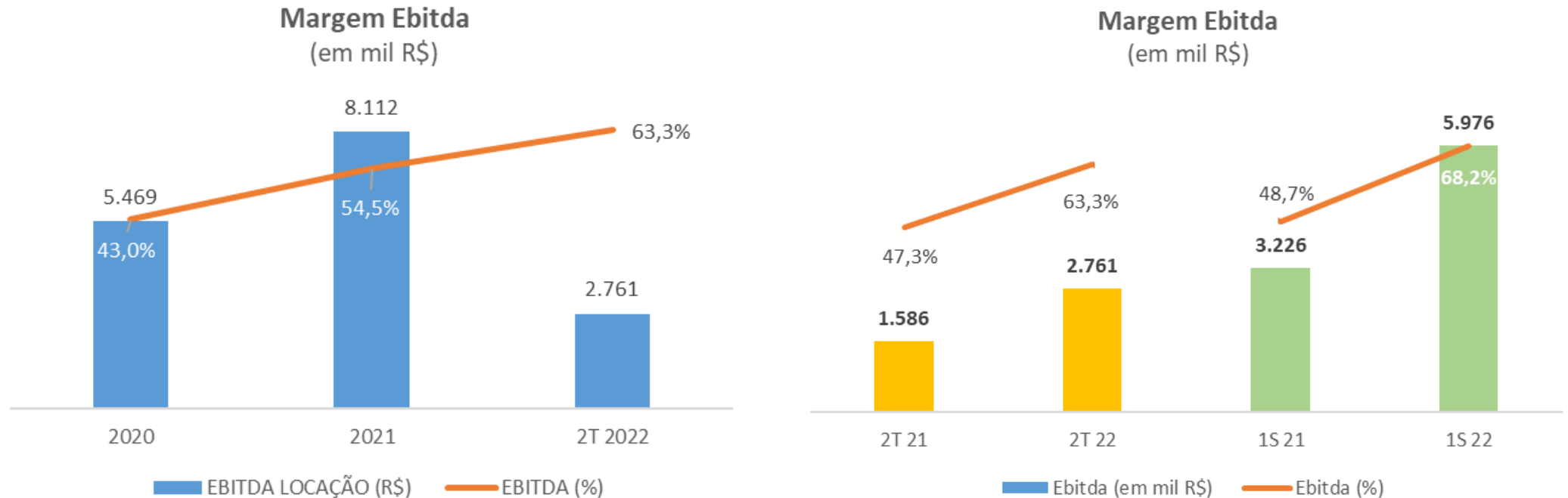
No acumulado do 1S.2022, atingiu receita líquida de R\$ 8,7 milhões (+32% em relação ao 1S.2021).



MARGEM EBITDA – PRESTAÇÃO DE SERVIÇOS

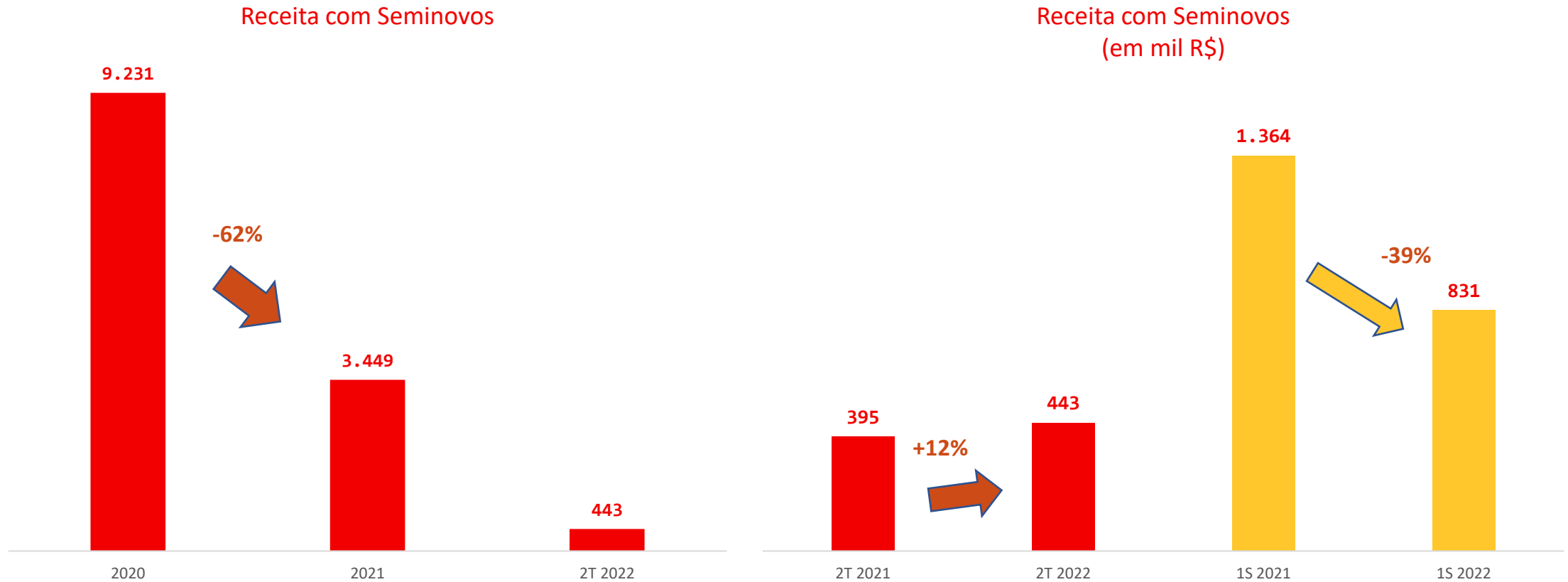
A margem operacional Ebitda de locação atingiu 63,3% no 2T.2022, ou R\$ 2,7 milhões, um crescimento de 74% em relação ao 2T.2021.

No acumulado do 1S.2022, o Ebitda atingiu R\$ 5,9 milhões, um crescimento de 85% em relação ao 1S.2021.



RECEITA COM SEMINOVOS

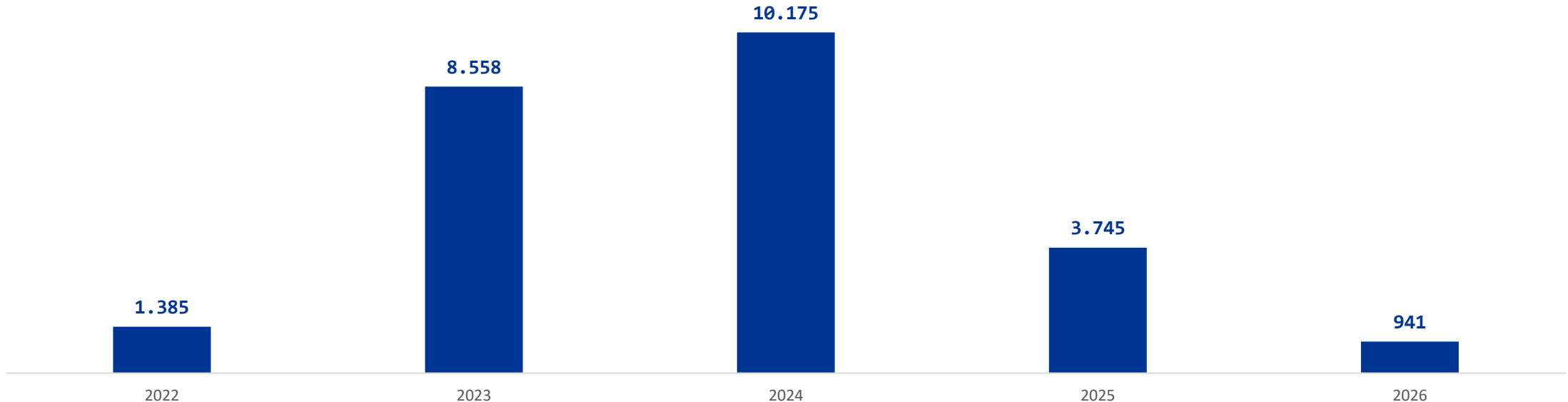
Ainda sob efeito da restrição na oferta de veículos novos para aquisição, a empresa tem optado em manter a frota locada nos clientes, reduzindo a venda de seminovos.



BACKLOG

A companhia possui 64 clientes ativos com receita total já contratada de **R\$ 24.803.918 (+ R\$3M no trimestre)** em serviços de locação de veículos. São 1.094 veículos locados na modalidade GTF, com produtividade da frota de 97,2%. O principal cliente representa apenas 12% da receita mensal com locação.

**Faturamento bruto contratado
(em mil R\$)**



ENDIVIDAMENTO BANCÁRIO / LÍQUIDEZ

A dívida líquida da empresa, atualizada em 31/06/2022, era de **R\$ 31.226.342 (+ R\$ 2,9 milhões)**. A empresa iniciou em 2022 um plano de alongamento gradual da dívida de forma a ter maior competitividade para suportar seu crescimento.

A alavancagem (anualizada), ao final do 2T.22, era de **2,6x**, dentro da média de mercado (~2,5x a 3,3x).

Abaixo endividamento bancário bruto.

ENDIVIDAMENTO BANCÁRIO	2022	2023	2024	2025	2026	Total Geral	%
Capital de giro	1.794.215	3.920.363	3.563.166	2.658.299	154.995	12.091.037	32%
CDC	6.861.494	10.353.882	4.916.871	2.627.807	398.164	25.158.218	67%
Consórcio	10.637	21.273	12.409			44.319	0%
Total	8.666.346	14.295.517	8.492.446	5.286.105	553.158	37.293.574	100%
% vencimento	23%	38%	23%	14%	1%	100%	

INFORMAÇÕES OPERACIONAIS

64

clientes corporativos ativos

1.094

veículos na frota, com idade média de 23 meses

97,2%

é a produtividade média da frota

74,9

milhões de reais é o valor FIPE da frota, base jun.2022

ENDIVIDAMENTO E INDICADORES

31,2

milhões é o valor da dívida líquida

43%

é o % da dívida com vcto < 12 meses

2,6x

Relação DL / *Ebitda* locação (2T.22 anualizado)

2,4x

Relação Valor Frota FIPE (mercado) / DL

RELAÇÃO COM INVESTIDORES

Raphael Almeida Silva

Relação com Investidores

raphael.silva@mistercar.com.br

(11) 9.9371-4269

Rudi Garcia Marques

CEO

rudi.marques@mistercar.com.br

Larissa Moysés Boschiero

CFO

larissa.boschiero@mistercar.com.br

Site: mistercar.com.br

Telefones: (11) 3527-5011
(11) 9.7956-2294